

達亞國際股份有限公司
財務報告暨會計師查核報告
民國 114 年度及 113 年度
(股票代碼 6762)

公司地址：桃園市蘆竹區南山路一段 200 號
電 話：(03)311-6588

達亞國際股份有限公司
民國 114 年度及 113 年度財務報告暨會計師查核報告
目 錄

<u>項</u>	<u>目</u>	<u>頁次/編號/索引</u>
一、	封面	1
二、	目錄	2 ~ 3
三、	會計師查核報告書	4 ~ 7
四、	資產負債表	8 ~ 9
五、	綜合損益表	10
六、	權益變動表	11
七、	現金流量表	12
八、	財務報表附註	13 ~ 42
	(一) 公司沿革	13
	(二) 通過財務報告之日期及程序	13
	(三) 新發布及修訂準則及解釋之適用	13 ~ 14
	(四) 重大會計政策之彙總說明	14 ~ 20
	(五) 重大會計判斷、估計及假設不確定性之主要來源	20
	(六) 重要會計項目之說明	21 ~ 35
	(七) 關係人交易	35 ~ 36
	(八) 質押之資產	36
	(九) 重大或有負債及未認列之合約承諾	37

項	目	頁次/編號/索引
(十)	重大之災害損失	37
(十一)	重大之期後事項	37
(十二)	其他	37 ~ 41
(十三)	附註揭露事項	41 ~ 42
(十四)	部門資訊	42
九、	重要會計項目明細表	
	現金及約當現金	明細表一
	應收帳款	明細表二
	存貨	明細表三
	不動產、廠房及設備	附註六(四)
	使用權資產	明細表四
	租賃負債	明細表五
	短期借款	明細表六
	長期借款	明細表七
	營業收入	明細表八
	營業成本	明細表九
	營業費用	明細表十
	本期發生之員工福利、折舊、折耗及攤銷費用功能別彙總表	明細表十一

達亞國際股份有限公司 公鑒：

查核意見

達亞國際股份有限公司民國 114 年及 113 年 12 月 31 日之資產負債表，暨民國 114 年及 113 年 1 月 1 日至 12 月 31 日之綜合損益表、權益變動表、現金流量表，以及財務報表附註(包括重大會計政策彙總)，業經本會計師查核竣事。

依本會計師之意見，上開財務報表在所有重大方面係依照證券發行人財務報告編製準則暨經金融監督管理委員會認可並發布生效之國際財務報導準則、國際會計準則、解釋及解釋公告編製，足以允當表達達亞國際股份有限公司民國 114 年及 113 年 12 月 31 日之財務狀況，暨民國 114 年及 113 年 1 月 1 日至 12 月 31 日之財務績效及現金流量。

查核意見之基礎

本會計師係依照會計師受託查核簽證財務報表規則及中華民國審計準則執行查核工作。本會計師於該等準則下之責任將於會計師查核財務報表之責任段進一步說明。本會計師所隸屬事務所受獨立性規範之人員已依中華民國會計師職業道德規範，與達亞國際股份有限公司保持超然獨立，並履行該規範之其他責任。本會計師相信已取得足夠及適切之查核證據，以作為表示查核意見之基礎。

關鍵查核事項

關鍵查核事項係指依本會計師之專業判斷，對達亞國際股份有限公司民國 114 年度財務報表之查核最為重要之事項。該等事項已於查核財務報表整體及形成查核意見之過程中予以因應，本會計師並不對該等事項單獨表示意見。

達亞國際股份有限公司民國 114 年度財務報表之關鍵查核事項如下：

銷貨收入之存在與發生

有關收入認列之會計政策，請詳財務報表附註四(二十五)；營業收入之會計科目說明，請詳財務報表附註六(十六)。

達亞國際股份有限公司主要銷貨收入來自於製造及銷售醫療器材相關產品，因前十大客戶銷貨收入佔財務報表營業收入之比率重大，因此本會計師將前十大客戶銷貨收入之存在及發生列為本年度查核最為重要事項之一。

因應之查核程序

本會計師對上開關鍵查核事項已執行之查核程序彙總說明如下：

1. 瞭解與評估前十大客戶銷貨收入認列之內部控制程序，並測試銷貨收入相關內部控制是否有效執行。
2. 針對前十大客戶銷貨收入交易，進行抽樣測試並核對交易相關憑證，以確認銷貨收入交易確實發生。
3. 檢視前十大客戶之銷貨於期後發生之銷貨退回與折讓內容及相關憑證，據以評估銷貨收入認列之真實性。

不動產、廠房及設備之折舊開始提列時點

有關不動產、廠房及設備提列折舊之會計政策請詳財務報表附註四(十二)；不動產、廠房及設備之會計科目說明，請詳財務報表附註六(四)。

達亞國際股份有限公司於民國 114 年度因建廠而增添(含移轉)不動產、廠房及設備金額為新台幣 166,435 仟元，截至民國 114 年 12 月 31 日止之不動產、廠房及設備金額為新台幣 1,973,821 仟元，佔總資產達 70%。因於評估不動產、廠房及設備之折舊開始提列時點，是始於該資產達可供使用狀態，亦即處於能符合管理階層預期運作方式之必要地點及狀態時。該資產預期使用狀態之評估條件涉及主觀判斷及假設，而假設之變動所影響之折舊開始提列時點將對財務績效產生重大影響。因此本會計師將本年度不動產、廠房及設備提列折舊之時點列為本年度查核最為重要事項之一。

因應之查核程序

本會計師對上開關鍵查核事項已執行之查核程序彙總說明如下：

1. 檢視並瞭解折舊開始提列時點之政策。
2. 測試不動產、廠房及設備提列折舊時點之主要內部控制有效性。
3. 實體檢查不動產、廠房及設備，觀察相關資產之使用狀態及瞭解未完工程之使用情形。
4. 自本年度達可供使用狀態標準之資產中抽核驗收相關憑證，評估其折舊開始提列之時點是否適當。

管理階層與治理單位對財務報表之責任

管理階層之責任係依照證券發行人財務報告編製準則暨經金融監督管理委員會認可並發布生效之國際財務報導準則、國際會計準則、解釋及解釋公告編製允當表達之財務報表，且維持與財務報表編製有關之必要內部控制，以確保財務報表未存有導因於舞弊或錯誤之重大不實表達。

於編製財務報表時，管理階層之責任亦包括評估達亞國際股份有限公司繼續經營之能力、相關事項之揭露，以及繼續經營會計基礎之採用，除非管理階層意圖清算達亞國際股份有限公司或停止營業，或除清算或停業外別無實際可行之其他方案。

達亞國際股份有限公司之治理單位(含審計委員會)負有監督財務報導流程之責任。

會計師查核財務報表之責任

本會計師查核財務報表之目的，係對財務報表整體是否存有導因於舞弊或錯誤之重大不實表達取得合理確信，並出具查核報告。合理確信係高度確信，惟依照中華民國審計準則執行之查核工作無法保證必能偵出財務報表存有之重大不實表達。不實表達可能導因於舞弊或錯誤。如不實表達之個別金額或彙總數可合理預期將影響財務報表使用者所作之經濟決策，則被認為具有重大性。

本會計師依照中華民國審計準則查核時，運用專業判斷及專業懷疑。本會計師亦執行下列工作：

1. 辨認並評估財務報表導因於舞弊或錯誤之重大不實表達風險；對所評估之風險設計及執行適當之因應對策；並取得足夠及適切之查核證據以作為查核意見之基礎。因舞弊可能涉及共謀、偽造、故意遺漏、不實聲明或逾越內部控制，故未偵出導因於舞弊之重大不實表達之風險高於導因於錯誤者。
2. 對與查核攸關之內部控制取得必要之瞭解，以設計當時情況下適當之查核程序，惟其目的非對達亞國際股份有限公司內部控制之有效性表示意見。
3. 評估管理階層所採用會計政策之適當性，及其所作會計估計與相關揭露之合理性。
4. 依據所取得之查核證據，對管理階層採用繼續經營會計基礎之適當性，以及使達亞國際股份有限公司繼續經營之能力可能產生重大疑慮之事件或情況是否存在重大不確定性，作出結論。本會計師若認為該等事件或情況存在重大不確定性，則須於查核報告中提醒財務報表使用者注意財務報表之相關揭露，或於該等揭露係屬不適當時修正查核意見。本會計師之結論係以截至查核報告日所取得之查核證據為基礎。惟未來事件或情況可能導致達亞國際股份有限公司不再具有繼續經營之能力。

5. 評估財務報表（包括相關附註）之整體表達、結構及內容，以及財務報表是否允當表達相關交易及事件。

本會計師與治理單位溝通之事項，包括所規劃之查核範圍及時間，以及重大查核發現（包括於查核過程中所辨認之內部控制顯著缺失）。

本會計師亦向治理單位提供本會計師所隸屬事務所受獨立性規範之人員已遵循中華民國會計師職業道德規範中有關獨立性之聲明，並與治理單位溝通所有可能被認為會影響會計師獨立性之關係及其他事項（包括相關防護措施）。

本會計師從與治理單位溝通之事項中，決定對達亞國際股份有限公司民國 114 年度財務報表查核之關鍵查核事項。本會計師於查核報告中敘明該等事項，除非法令不允許公開揭露特定事項，或在極罕見情況下，本會計師決定不於查核報告中溝通特定事項，因可合理預期此溝通所產生之負面影響大於所增進之公眾利益。

資 誠 聯 合 會 計 師 事 務 所

林冠宏



會計師

梁華玲




金融監督管理委員會

核准簽證文號：金管證審字第 1110349013 號

前財政部證券暨期貨管理委員會

核准簽證文號：(86)台財證(六)第 83253 號

中 華 民 國 1 1 5 年 3 月 9 日



達亞國際股份有限公司
資產負債表
民國114年及113年12月31日

單位：新台幣仟元

資	產	附註	114 年 12 月 31 日		113 年 12 月 31 日			
			金	額 %	金	額 %		
流動資產								
1100	現金及約當現金		\$	171,412	6	\$	306,612	10
1136	按攤銷後成本衡量之金融資產—流	六(一)						
	動			-	-		133,763	4
1170	應收帳款淨額	六(二)		116,126	4		158,919	5
1200	其他應收款			2,735	-		627	-
1210	其他應收款—關係人	七		-	-		51	-
130X	存貨	六(三)		210,678	8		167,917	5
1410	預付款項			12,046	-		26,494	1
11XX	流動資產合計			<u>512,997</u>	<u>18</u>		<u>794,383</u>	<u>25</u>
非流動資產								
1535	按攤銷後成本衡量之金融資產—非	六(一)及八						
	流動			20,000	1		-	-
1600	不動產、廠房及設備	六(四)及八		1,973,821	70		1,999,505	63
1755	使用權資產	六(五)		277,633	10		296,246	10
1760	投資性不動產淨額	六(七)		-	-		35,265	1
1780	無形資產	六(八)		2,563	-		5,328	-
1840	遞延所得稅資產	六(二十)		11,943	1		9,412	-
1915	預付設備款	六(四)		-	-		36,767	1
1920	存出保證金			9,998	-		7,326	-
1990	其他非流動資產—其他			1,632	-		1,585	-
15XX	非流動資產合計			<u>2,297,590</u>	<u>82</u>		<u>2,391,434</u>	<u>75</u>
1XXX	資產總計		\$	<u>2,810,587</u>	<u>100</u>	\$	<u>3,185,817</u>	<u>100</u>

(續次頁)



達亞國際股份有限公司
資產負債表
民國114年及113年12月31日

單位：新台幣仟元

負債及權益		附註	114年12月31日		113年12月31日	
			金	額 %	金	額 %
流動負債						
2100	短期借款	六(九)	\$	595,000 21	\$	409,000 13
2130	合約負債—流動	六(十六)		19,855 1		51,919 2
2170	應付帳款			29,205 1		42,779 1
2180	應付帳款—關係人	七		234 -		- -
2200	其他應付款			58,154 2		58,000 2
2220	其他應付款項—關係人	七		38 -		- -
2230	本期所得稅負債	六(二十)		5,127 -		8,959 -
2280	租賃負債—流動	六(五)		17,149 1		23,776 1
2320	一年或一營業週期內到期長期負債	六(十)		170,402 6		574,882 18
2399	其他流動負債—其他			835 -		229 -
21XX	流動負債合計			<u>895,999 32</u>		<u>1,169,544 37</u>
非流動負債						
2540	長期借款	六(十)		308,838 11		384,425 12
2570	遞延所得稅負債	六(二十)		502 -		548 -
2580	租賃負債—非流動	六(五)		292,139 10		340,172 11
2645	存入保證金	七		- -		1,440 -
25XX	非流動負債合計			<u>601,479 21</u>		<u>726,585 23</u>
2XXX	負債總計			<u>1,497,478 53</u>		<u>1,896,129 60</u>
權益						
股本 六(十三)						
3110	普通股股本			351,717 12		305,493 9
資本公積 六(十四)						
3200	資本公積			665,467 24		656,709 21
保留盈餘 六(十五)						
3310	法定盈餘公積			84,182 3		78,463 2
3350	未分配盈餘			211,743 8		249,023 8
3XXX	權益總計			<u>1,313,109 47</u>		<u>1,289,688 40</u>
重大或有負債及未認列之合約承諾		九				
重大之期後事項		十一				
3X2X	負債及權益總計		\$	<u>2,810,587 100</u>	\$	<u>3,185,817 100</u>

後附財務報表附註為本財務報告之一部分，請併同參閱。

董事長：許雅雯



經理人：許雅雯



會計主管：林韡倫




 達亞國際股份有限公司
 綜合損益表
 民國114年及113年1月1日至12月31日

單位：新台幣仟元
(除每股盈餘為新台幣元外)

項目	附註	114 年 度		113 年 度	
		金 額	%	金 額	%
4000 營業收入	六(十六)	\$ 694,154	100	\$ 580,510	100
5000 營業成本	六(三)(十八) (十九)及七	(501,592)	(72)	(440,413)	(76)
5900 營業毛利		192,562	28	140,097	24
營業費用	六(十八)(十九)				
6100 推銷費用		(13,867)	(2)	(12,645)	(2)
6200 管理費用		(70,592)	(10)	(48,742)	(9)
6300 研究發展費用		(49,045)	(7)	(40,807)	(7)
6450 預期信用減損損失	十二(二)	(4,890)	(1)	(642)	-
6000 營業費用合計		(138,394)	(20)	(102,836)	(18)
6900 營業利益		54,168	8	37,261	6
營業外收入及支出					
7100 利息收入		2,965	-	8,762	2
7010 其他收入	六(六)及七	4,664	1	2,004	-
7020 其他利益及損失	六(十七)	(12,705)	(2)	26,739	5
7050 財務成本	六(五)	(22,885)	(3)	(16,346)	(3)
7000 營業外收入及支出合計		(27,961)	(4)	21,159	4
7900 稅前淨利		26,207	4	58,420	10
7950 所得稅費用	六(二十)	(2,779)	(1)	(1,231)	-
8200 本期淨利		\$ 23,428	3	\$ 57,189	10
8500 本期綜合損益總額		\$ 23,428	3	\$ 57,189	10
每股盈餘	六(二十一)				
9750 基本每股盈餘		\$ 0.67		\$ 1.63	
9850 稀釋每股盈餘		\$ 0.67		\$ 1.63	

後附財務報表附註為本財務報告之一部分，請併同參閱。

董事長：許雅雯

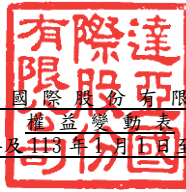


經理人：許雅雯



會計主管：林韡倫





達亞國際股份有限公司
權益變動表
民國114年及113年1月1日至12月31日

單位：新台幣仟元

附註	資本		公積金	保留盈餘		員工未賺得 酬勞	合計
	普通股	股本發行溢價		法定盈餘	公積金未分配盈餘		
<u>113 年 度</u>							
113年1月1日餘額	\$ 258,892	\$ 656,709	\$ -	\$ 69,885	\$ 252,191	\$ -	\$ 1,237,677
本期淨利	-	-	-	-	57,189	-	57,189
本期綜合損益總額	-	-	-	-	57,189	-	57,189
盈餘分派及指撥							
提列法定盈餘公積	六(十五)	-	-	8,578	(8,578)	-	-
現金股利	六(十五)	-	-	-	(5,178)	-	(5,178)
股票股利	六(十五)	46,601	-	-	(46,601)	-	-
113年12月31日餘額	\$ 305,493	\$ 656,709	\$ -	\$ 78,463	\$ 249,023	\$ -	\$ 1,289,688
<u>114 年 度</u>							
114年1月1日餘額	\$ 305,493	\$ 656,709	\$ -	\$ 78,463	\$ 249,023	\$ -	\$ 1,289,688
本期淨利	-	-	-	-	23,428	-	23,428
本期綜合損益總額	-	-	-	-	23,428	-	23,428
盈餘分派及指撥							
提列法定盈餘公積	六(十五)	-	-	5,719	(5,719)	-	-
現金股利	六(十五)	-	-	-	(9,165)	-	(9,165)
股票股利	六(十五)	45,824	-	-	(45,824)	-	-
發行限制員工權利新股	六(十三)	400	-	8,758	-	(9,158)	-
股份基礎給付酬勞成本	六(十三)	-	-	-	-	9,158	9,158
限制員工權利新股既得	六(十三)	-	8,758	(8,758)	-	-	-
114年12月31日餘額	\$ 351,717	\$ 665,467	\$ -	\$ 84,182	\$ 211,743	\$ -	\$ 1,313,109

後附財務報表附註為本財務報告之一部分，請併同參閱。

董事長：許雅雯



經理人：許雅雯



會計主管：林韋倫




 達亞國際股份有限公司
 現金流量表
 民國114年及113年1月1日至12月31日

單位：新台幣仟元

附註	114年1月1日 至12月31日	113年1月1日 至12月31日
營業活動之現金流量		
本期稅前淨利	\$ 26,207	\$ 58,420
調整項目		
收益費損項目		
預期信用減損損失	十二(二) 4,890	642
折舊費用(含投資性不動產及使用權資產)	六(四)(五)(七)(十八) 213,180	165,963
攤銷費用	六(八)(十八) 3,220	6,258
利息費用	22,885	16,346
利息收入	(2,965)	(8,762)
股份基礎給付酬勞成本	六(十二) 9,158	-
處分不動產、廠房及設備損失(利益)	六(十七) 2,500	(568)
租賃修改利益	六(五) (3,261)	-
與營業活動相關之資產/負債變動數		
與營業活動相關之資產之淨變動		
應收帳款	37,903	(100,372)
存貨	(42,761)	(52,087)
其他應收款	(2,691)	7,377
其他應收款-關係人	51	(51)
預付款項	14,448	45,418
與營業活動相關之負債之淨變動		
合約負債	(32,064)	42,122
應付帳款	(13,574)	16,225
應付帳款-關係人	234	-
其他應付款	8,762	13,301
其他應付款項-關係人	38	-
其他流動負債-其他	606	(981)
營運產生之現金流入	246,766	209,251
收取之利息	3,548	8,179
支付之利息	(23,041)	(16,018)
支付之所得稅	(9,188)	(15,130)
營業活動之淨現金流入	218,085	186,282
投資活動之現金流量		
取得按攤銷後成本衡量之金融資產-流動	-	(133,763)
處分按攤銷後成本衡量之金融資產-流動	133,763	-
取得按攤銷後成本衡量之金融資產-非流動	(20,000)	-
取得不動產、廠房及設備	六(四)(二十二) (138,120)	(190,541)
取得無形資產	六(八) (455)	(2,453)
處分不動產、廠房及設備	六(四) 1,350	750
存出保證金增加	(2,672)	(1,595)
其他非流動資產-其他增加	(47)	(1,585)
投資活動之淨現金流出	(26,181)	(329,187)
籌資活動之現金流量		
短期借款增加	六(九)(二十三) 1,355,000	784,000
短期借款減少	六(九)(二十三) (1,169,000)	(485,000)
發放現金股利	六(十五) (9,165)	(5,178)
租賃本金償還	六(五)(二十三) (22,432)	(23,213)
長期借款本期舉借	六(十)(二十三) 200,000	226,140
長期借款本期償還	六(十)(二十三) (680,067)	(416,897)
存入保證金(減少)增加	(1,440)	1,440
籌資活動之淨現金(流出)流入	(327,104)	81,292
本期現金及約當現金減少數	(135,200)	(61,613)
期初現金及約當現金餘額	306,612	368,225
期末現金及約當現金餘額	\$ 171,412	\$ 306,612

後附財務報表附註為本財務報告之一部分，請併同參閱。

董事長：許雅雯




經理人：許雅雯



會計主管：林韋倫




達亞國際股份有限公司
財務報表附註
民國 114 年度及 113 年度

單位：新台幣仟元
(除特別註明者外)

一、公司沿革

達亞國際股份有限公司(以下簡稱本公司)於民國 93 年 11 月 16 日奉准設立。本公司主要營業項目為醫療器材之製造與銷售業務。本公司股票自民國 109 年 12 月 18 日起於財團法人中華民國證券櫃檯買賣中心買賣。

二、通過財務報告之日期及程序

本財務報告已於民國 115 年 3 月 9 日經董事會通過發布。

三、新發布及修訂準則及解釋之適用

(一) 已採用金融監督管理委員會(以下簡稱「金管會」)認可並發布生效之新發布、修正後國際財務報導準則會計準則之影響

下表彙列金管會認可並發布生效之民國 114 年適用之國際財務報導準則會計準則之新發布、修正及修訂之準則及解釋：

<u>新發布/修正/修訂準則及解釋</u>	<u>國際會計準則理事會 發布之生效日</u>
國際會計準則第21號之修正「缺乏可兌換性」	民國114年1月1日
本公司經評估上述準則及解釋對本公司財務狀況與財務績效並無重大影響。	

(二) 尚未採用金管會認可之新發布、修正後國際財務報導準則會計準則之影響 下表彙列金管會認可之民國 115 年適用之國際財務報導準則會計準則之新發布、修正及修訂之準則及解釋：

<u>新發布/修正/修訂準則及解釋</u>	<u>國際會計準則理事會 發布之生效日</u>
國際財務報導準則第9號及國際財務報導準則第7號之修正「金融工具之分類與衡量之修正」	民國115年1月1日
國際財務報導準則第9號及國際財務報導準則第7號之修正「涉及依賴自然電力的合約」	民國115年1月1日
國際財務報導準則第17號「保險合約」	民國112年1月1日
國際財務報導準則第17號「保險合約」之修正	民國112年1月1日
國際財務報導準則第17號之修正「初次適用國際財務報導準則第17號及國際財務報導準則第9號—比較資訊」	民國112年1月1日
國際財務報導準則會計準則之年度改善—第11冊	民國115年1月1日
本公司經評估上述準則及解釋對本公司財務狀況與財務績效並無重大影響。	

(三) 國際會計準則理事會已發布但尚未經金管會認可之國際財務報導準則會計準則之影響

下表彙列國際會計準則理事會已發布但尚未納入金管會認可之國際財務報導準則會計準則之新發布、修正及修訂之準則及解釋：

<u>新發布/修正/修訂準則及解釋</u>	<u>國際會計準則理事會 發布之生效日</u>
國際財務報導準則第10號及國際會計準則第28號之修正「投資者與其關聯企業或合資間之資產出售或投入」	待國際會計準則理事會決定
國際財務報導準則第18號「財務報表中之表達與揭露」	民國116年1月1日(註)
國際財務報導準則第19號「不具公共課責性之子公司：揭露」	民國116年1月1日
國際會計準則第21號之修正「換算為高度通貨膨脹貨幣」	民國116年1月1日

註：金管會於民國 114 年 9 月 25 日之新聞稿中宣布公開發行公司將於民國 117 年度起適用國際財務報導準則第 18 號(以下簡稱 IFRS 18)；另企業如有提前適用 IFRS 18 之需求，亦得於金管會認可 IFRS 18 後，選擇提前適用 IFRS 18 規定。

除下列所述待評估外，本公司經評估上述準則及解釋對本公司財務狀況與財務績效並無重大影響：

國際財務報導準則第 18 號「財務報表中之表達與揭露」
國際財務報導準則第 18 號「財務報表中之表達與揭露」取代國際會計準則第 1 號並更新綜合損益表之架構，及新增管理績效衡量之揭露，並強化運用於主要財務報表及附註之彙總及細分原則。

四、重大會計政策之彙總說明

編製本財務報告所採用之主要會計政策說明如下。除另有說明外，此等政策在所有報導期間一致地適用。

(一) 遵循聲明

本財務報告係依據證券發行人財務報告編製準則與金管會認可並發布生效之國際財務報導準則、國際會計準則、解釋及解釋公告(以下簡稱「IFRSs」)編製。

(二) 編製基礎

1. 本財務報告係按歷史成本編製。
2. 編製符合 IFRSs 之財務報告需要使用一些重要會計估計值，在應用本公司的會計政策過程中亦需要管理階層運用其判斷，涉及高度判斷或複雜性之項目，或涉及財務報告之重大假設及估計之項目，請詳附註五說明。

(三) 外幣換算

本財務報告係以本公司之功能性貨幣「新台幣」作為表達貨幣列報。

外幣交易及餘額

1. 外幣交易採用交易日或衡量日之即期匯率換算為功能性貨幣，換算此等交易產生之換算差額認列為當期損益。
2. 外幣貨幣性資產及負債餘額，按資產負債表日之即期匯率評價調整，因調整而產生之換算差額認列為當期損益。
3. 外幣非貨幣性資產及負債餘額，屬透過損益按公允價值衡量者，按資產負債表日之即期匯率評價調整，因調整而產生之兌換差額認列為當期損益；屬透過其他綜合損益按公允價值衡量者，按資產負債表日之即期匯率評價調整，因調整而產生之兌換差額認列於其他綜合損益項目；屬非按公允價值衡量者，則按初始交易日之歷史匯率衡量。
4. 所有兌換損益於綜合損益表之「其他利益及損失」列報。

(四) 資產負債區分流動及非流動之分類標準

1. 資產符合下列條件之一者，分類為流動資產：

- (1) 預期於正常營業週期中實現該資產，或意圖將其出售或消耗者。
- (2) 主要為交易目的而持有者。
- (3) 預期於報導期間後十二個月內實現者。
- (4) 現金或約當現金，但於報導期間後至少十二個月交換或用以清償負債受到限制者除外。

本公司將所有不符合上述條件之資產分類為非流動。

2. 負債符合下列條件之一者，分類為流動負債：

- (1) 預期於正常營業週期中清償者。
- (2) 主要為交易目的而持有者。
- (3) 於報導期間後十二個月內到期清償者。
- (4) 不具有將負債之清償遞延至報導期間後至少十二個月之權利者。

本公司將所有不符合上述條件之負債分類為非流動。

(五) 約當現金

約當現金係指短期並具高度流動性之投資，該投資可隨時轉換成定額現金且價值變動之風險甚小。定期存款符合前述定義且其持有目的係為滿足營運上之短期現金承諾者，分類為約當現金。

(六) 按攤銷後成本衡量之金融資產

1. 係指同時符合下列條件者：

(1) 在以收取合約現金流量為目的之經營模式下持有該金融資產。

(2) 該金融資產之合約條款產生特定日期之現金流量，完全為支付本金及流通在外本金金額之利息。

2. 本公司對於符合慣例交易之按攤銷後成本衡量之金融資產係採用交易日會計。

3. 本公司於原始認列時按其公允價值加計交易成本衡量，後續採有效利息法按攤銷程序於流通期間內認列利息收入，及認列減損損失，並於除列時，將其利益或損失認列於損益。

4. 本公司持有不符合約當現金之定期存款，因持有期間短，折現之影響不重大，係以投資金額衡量。

(七) 應收帳款及票據

1. 係指依合約約定，已具無條件收取因移轉商品或勞務所換得對價金額權利之帳款及票據。

2. 屬未付息之短期應收帳款及票據，因折現之影響不大，本公司係以原始發票金額衡量。

(八) 金融資產減損

本公司於每一資產負債表日，就按攤銷後成本衡量之金融資產，考量所有合理且可佐證之資訊(包括前瞻性者)後，對自原始認列後信用風險並未顯著增加者，按 12 個月預期信用損失金額衡量備抵損失；對自原始認列後信用風險已顯著增加者，按存續期間預期信用損失金額衡量備抵損失；就不包含重大財務組成部分之應收帳款或合約資產，按存續期間預期信用損失金額衡量備抵損失。

(九) 金融資產之除列

當本公司對收取來自金融資產現金流量之合約權利失效時，將除列金融資產。

(十) 出租人之租賃交易－營業租賃

營業租賃之租賃收益扣除給予承租人之任何誘因，於租賃期間內按直線法攤銷認列為當期損益。

(十一) 存貨

存貨按成本與淨變現價值孰低者衡量，成本依加權平均法決定。製成品及在製品之成本包括原料、直接人工、其他直接成本及生產相關之製造費用(按正常產能分攤)，惟不包括借款成本。比較成本與淨變現價值孰低時，採逐項比較法，淨變現價值係指在正常營業過程中之估計售價減除至完工尚須投入之估計成本及完成出售所需之估計成本後之餘額。

(十二) 不動產、廠房及設備

1. 不動產、廠房及設備係以取得成本為入帳基礎，並將購建期間之有關利息資本化。
2. 後續成本只有在與該項目有關之未來經濟效益很有可能流入本公司，且該項目之成本能可靠衡量時，才包括在資產之帳面金額或認列為一項單獨資產。被重置部分之帳面金額應除列。所有其他維修費用於發生時認列為當期損益。
3. 不動產、廠房及設備之後續衡量採成本模式，按估計耐用年限以直線法計提折舊。不動產、廠房及設備各項組成若屬重大，則單獨提列折舊。
4. 本公司於每一財務年度結束對各項資產之殘值、耐用年限及折舊方法進行檢視，若殘值及耐用年限之預期值與先前之估計不同時，或資產所含之未來經濟效益之預期消耗型態已有重大變動，則自變動發生日起依國際會計準則第8號「會計政策、會計估計值變動及錯誤」之會計估計值變動規定處理。各項資產之耐用年限如下：

房屋及建築	17年
機器設備	3年 ~ 16年
辦公設備	1年 ~ 11年
租賃改良物	5年 ~ 11年
其他設備	1年 ~ 10年

(十三) 承租人之租賃交易－使用權資產/租賃負債

1. 租賃資產於可供本公司使用之日認列為使用權資產及租賃負債。當租賃合約係屬短期租賃或低價值標的資產之租賃時，將租賃給付採直線法於租賃期間認列為費用。
2. 租賃負債於租賃開始日將尚未支付之租賃給付按本公司增額借款利率折現後之現值認列，租賃給付包括固定給付，減除可收取之任何租賃誘因；後續採利息法按攤銷後成本法衡量，於租賃期間提列利息費用。當非屬合約修改造成租賃期間或租賃給付變動時，將重評估租賃負債，並將再衡量數調整使用權資產。
3. 使用權資產於租賃開始日按成本認列，成本包括：

- (1) 租賃負債之原始衡量金額；
- (2) 於開始日或之前支付之任何租賃給付；

後續採成本模式衡量，於使用權資產之耐用年限屆滿時或租賃期間屆滿時兩者之較早者，提列折舊費用。當租賃負債重評估時，使用權資產將調整租賃負債之任何再衡量數。

(十四) 投資性不動產

投資性不動產以取得成本認列，後續衡量採成本模式。按估計耐用年限以直線法提列折舊，耐用年限為5年。

(十五) 無形資產

電腦軟體

電腦軟體以取得成本認列，依直線法按估計耐用年限 3~5 年攤銷。

(十六) 非金融資產減損

本公司於資產負債表日針對有減損跡象之資產，估計其可回收金額，當可回收金額低於其帳面金額時，則認列減損損失。可回收金額係指一項資產之公允價值減處分成本或其使用價值，兩者較高者。當以前年度已認列資產減損之情況不存在或減少時，則迴轉減損損失，惟迴轉減損損失而增加之資產帳面金額，不超過該資產若未認列減損損失情況下減除折舊或攤銷後之帳面金額。

(十七) 借款

係指向銀行借入之長、短期款項。本公司於原始認列時按其公允價值減除交易成本衡量，後續就減除交易成本後之價款與贖回價值之任何差額，採有效利息法按攤銷程序於流通期間內認列利息費用於損益。

(十八) 應付帳款及票據

1. 係指因賒購原物料、商品或勞務所發生之債務及因營業與非因營業而發生之應付票據。
2. 屬未付息之短期應付帳款及票據，因折現之影響不大，本公司係以原始發票金額衡量。

(十九) 金融負債之除列

本公司於合約所載之義務履行、取消或到期時，除列金融負債。

(二十) 員工福利

1. 短期員工福利

短期員工福利係以預期支付之非折現金額衡量，並於相關服務提供時認列為費用。

2. 退休金

確定提撥計畫

對於確定提撥計畫，係依權責發生基礎將應提撥之退休基金數額認列為當期之退休金成本。預付提撥金於可退還現金或減少未來給付之範圍內認列為資產。

3. 員工酬勞及董事酬勞

員工酬勞及董事酬勞係於具法律或推定義務且金額可合理估計時，認列為費用及負債。嗣後決議實際配發金額與估列金額有差異時，則按會計估計值變動處理。另以股票發放員工酬勞者，計算股數之基礎為董事會決議日前一收盤價。

(二十一) 員工股份基礎給付

1. 以權益交割之股份基礎給付協議係於給與日以所給與權益工具之公允價值衡量所取得之員工勞務，於既得期間認列為酬勞成本，並相對調整權益。權益工具之公允價值應反映市價既得條件及非既得條件之影響。認列之酬勞成本係隨著預期將符合服務條件及非市價既得條件之獎酬數量予以調整，直至最終認列金額係以既得日既得數量認列。
2. 限制員工權利新股：
 - (1) 於給與日以所給與之權益工具公允價值基礎於既得期間認列酬勞成本。
 - (2) 未限制參與股利分配之權利且員工於既得期間內離職無須返還其已取得之股利，於股利宣告日對屬於預計將於既得期間內離職員工之股利部分按股利之公允價值認列酬勞成本。

(二十二) 所得稅

1. 所得稅費用包含當期及遞延所得稅。除與列入其他綜合損益或直接列入權益之項目有關之所得稅分別列入其他綜合損益或直接列入權益外，所得稅係認列於損益。
2. 本公司依據營運及產生應課稅所得之所在國家在資產負債表日已立法或已實質性立法之稅率計算當期所得稅。管理階層就適用所得稅相關法規定期評估所得稅申報之狀況，並在適用情況下根據預期須向稅捐機關支付之稅款估列所得稅負債。未分配盈餘依所得稅法加徵之所得稅，嗣盈餘產生年度之次年度於股東會通過盈餘分派案後，始就實際盈餘之分派情形，認列未分配盈餘所得稅費用。
3. 遞延所得稅採用資產負債表法，按資產及負債之課稅基礎與其於個體資產負債表之帳面金額所產生之暫時性差異認列。遞延所得稅採用在資產負債表日已立法或已實質性立法，並於有關之遞延所得稅資產實現或遞延所得稅負債清償時預期適用之稅率（及稅法）為準。
4. 遞延所得稅資產於暫時性差異很有可能用以抵減未來應課稅所得之範圍內認列，並於每一資產負債表日重評估未認列及已認列之遞延所得稅資產。
5. 因購置設備或技術、研究發展支出及股權投資等而產生之未使用所得稅抵減遞轉後期部分，係在很有可能未來課稅所得以供未使用所得稅抵減使用之範圍內，認列遞延所得稅資產。

(二十三) 股本

普通股分類為權益。直接歸屬於發行新股或認股權之增額成本以扣除所得稅後之淨額於權益中列為價款減項。

(二十四) 股利分配

分派予本公司股東之現金股利於本公司董事會決議時於財務報告認列為負債，分派股票股利則於股東會決議時認列為待分配股票股利，並於發行新股基準日時轉列普通股。

(二十五) 收入認列

1. 本公司製造並銷售醫療器材相關產品。銷貨收入於產品之控制移轉予客戶時認列，即當產品被交付予客戶，客戶對於產品銷售之通路及價格具有裁量權，且本公司並無尚未履行之履約義務可能影響客戶接受該產品時。當產品被運送至指定地點，且客戶依據銷售合約接受產品，或有客觀證據證明所有接受標準皆已滿足時，商品交付方屬發生。
2. 應收帳款於商品交付予客戶時認列，因自該時點起本公司對合約價款具無條件權利，僅須時間經過即可自客戶收取對價。

(二十六) 營運部門

本公司營運部門資訊與提供給主要營運決策者之內部管理報告採一致之方式報導。主要營運決策者負責分配資源予營運部門並評估其績效，經辨識本公司之主要營運決策者為董事會。

五、重大會計判斷、估計及假設不確定性之主要來源

本公司編製本財務報告時，管理階層已運用其判斷以決定所採用之會計政策，並依據資產負債表日當時之情況對於未來事件之合理預期以作出會計估計值及假設。所作出之重大會計估計值與假設可能與實際結果存有差異，將考量歷史經驗及其他因子持續評估及調整。該等估計及假設具有導致資產及負債帳面金額於下個財務年度重大調整之風險。請詳下列對重大會計判斷、估計與假設不確定性之說明：

(一) 會計政策採用之重要判斷

無此情形。

(二) 重要會計估計值及假設

存貨之評價

由於存貨須以成本與淨變現價值孰低者計價，故本公司必須運用判斷及估計決定資產負債表日存貨之淨變現價值。由於科技快速變遷，本公司評估資產負債表日存貨因正常損耗、過時陳舊或無市場銷售價值之金額，並將存貨成本沖減至淨變現價值。此存貨評價主要係依未來特定期間內之產品需求為估計基礎，故可能產生重大變動。

民國 114 年 12 月 31 日，本公司存貨之帳面金額為 \$210,678。

六、重要會計項目之說明

(一) 現金及約當現金

	114年12月31日	113年12月31日
庫存現金及週轉金	\$ 76	\$ 74
支票存款及活期存款	171,336	186,873
定期存款(三個月以內)	-	119,665
合計	<u>\$ 171,412</u>	<u>\$ 306,612</u>

1. 本公司往來之金融機構信用品質良好，且本公司與多家金融機構往來以分散信用風險，預期發生違約之可能性甚低。
2. 民國 114 年及 113 年 12 月 31 日將原始到期日超過三個月之定期存款分別為 \$0 及 \$133,763，分類為按攤銷後成本衡量之金融資產-流動。
3. 民國 113 年 12 月 31 日之定期存款年利率為 4.70%~4.80%。
4. 本公司於民國 114 年 12 月 31 日因動撥長期借款，設質擔保用途受限之現金及約當現金計 \$20,000，分類為按攤銷後成本衡量之金融資產-非流動，質押擔保之情形請詳附註八。

(二) 應收帳款

	114年12月31日	113年12月31日
應收帳款	\$ 122,438	\$ 160,341
減：備抵損失	(6,312)	(1,422)
	<u>\$ 116,126</u>	<u>\$ 158,919</u>

1. 應收帳款之帳齡分析如下：

	114年12月31日	113年12月31日
未逾期	\$ 73,608	\$ 142,379
30天內	24,521	14,899
31-90天	17,612	2,992
91-180天	6,590	71
181天以上	107	-
	<u>\$ 122,438</u>	<u>\$ 160,341</u>

以上係以逾期天數為基準進行之帳齡分析。

2. 民國 114 年及 113 年 12 月 31 日之應收帳款餘額均為客戶合約所產生，另於民國 113 年 1 月 1 日客戶合約之應收款餘額為 \$59,969。
3. 相關應收帳款信用風險資訊請詳附註十二、(二)。
4. 本公司並未持有任何的擔保品。
5. 在不考慮所持有之擔保品或其他信用增強之情況下，最能代表本公司應收帳款於民國 114 年及 113 年 12 月 31 日信用風險最大之暴險金額分別為 \$116,126 及 \$158,919。

(三) 存貨

	114年12月31日		
	成本	備抵跌價損失	帳面金額
原料	\$ 147,095	(\$ 28,225)	\$ 118,870
在製品	24,952	(1,295)	23,657
製成品	89,318	(21,167)	68,151
合計	<u>\$ 261,365</u>	<u>(\$ 50,687)</u>	<u>\$ 210,678</u>

	113年12月31日		
	成本	備抵跌價損失	帳面金額
原料	\$ 134,212	(\$ 30,084)	\$ 104,128
在製品	27,425	(481)	26,944
製成品	49,033	(12,188)	36,845
合計	<u>\$ 210,670</u>	<u>(\$ 42,753)</u>	<u>\$ 167,917</u>

本公司當期認列為費損之存貨成本：

	114年度	113年度
已出售存貨成本	\$ 348,936	\$ 312,894
未分攤製造費用	145,357	112,873
存貨跌價損失	7,934	14,592
報廢損失	-	31
其他	(635)	23
	<u>\$ 501,592</u>	<u>\$ 440,413</u>

(四) 不動產、廠房及設備

	114年						
	房屋及建築	機器設備	辦公設備	租賃改良物	其他設備	未完工程 及待驗設備	合計
1月1日							
成本	\$ 114,027	\$ 1,343,878	\$ 39,631	\$ 67,978	\$ 13,418	\$ 732,266	\$ 2,311,198
累計折舊	(4,541)	(245,974)	(13,849)	(44,302)	(3,027)	-	(311,693)
	<u>\$ 109,486</u>	<u>\$ 1,097,904</u>	<u>\$ 25,782</u>	<u>\$ 23,676</u>	<u>\$ 10,391</u>	<u>\$ 732,266</u>	<u>\$ 1,999,505</u>
1月1日	\$ 109,486	\$ 1,097,904	\$ 25,782	\$ 23,676	\$ 10,391	\$ 732,266	\$ 1,999,505
增添	51,077	22,107	4,904	-	541	31,528	110,157
移轉	424,997	96,135	-	-	-	(464,854)	56,278
處分	-	(401)	(300)	(3,149)	-	-	(3,850)
折舊費用	(36,092)	(135,055)	(8,541)	(5,844)	(2,737)	-	(188,269)
12月31日	<u>\$ 549,468</u>	<u>\$ 1,080,690</u>	<u>\$ 21,845</u>	<u>\$ 14,683</u>	<u>\$ 8,195</u>	<u>\$ 298,940</u>	<u>\$ 1,973,821</u>
12月31日							
成本	\$ 590,101	\$ 1,460,992	\$ 38,150	\$ 57,060	\$ 13,959	\$ 298,940	\$ 2,459,202
累計折舊	(40,633)	(380,302)	(16,305)	(42,377)	(5,764)	-	(485,381)
	<u>\$ 549,468</u>	<u>\$ 1,080,690</u>	<u>\$ 21,845</u>	<u>\$ 14,683</u>	<u>\$ 8,195</u>	<u>\$ 298,940</u>	<u>\$ 1,973,821</u>

113年

	房屋及建築	機器設備	辦公設備	租賃改良物	其他設備	未完工程 及待驗設備	合計
1月1日							
成本	\$ 3,548	\$ 1,144,524	\$ 33,006	\$ 67,978	\$ 11,787	\$ 715,880	\$ 1,976,723
累計折舊	(67)	(135,479)	(10,339)	(38,292)	(450)	-	(184,627)
	<u>\$ 3,481</u>	<u>\$ 1,009,045</u>	<u>\$ 22,667</u>	<u>\$ 29,686</u>	<u>\$ 11,337</u>	<u>\$ 715,880</u>	<u>\$ 1,792,096</u>
12月31日							
1月1日	\$ 3,481	\$ 1,009,045	\$ 22,667	\$ 29,686	\$ 11,337	\$ 715,880	\$ 1,792,096
增添	17,060	79,738	9,283	-	1,631	12,702	120,414
移轉	93,419	129,869	-	-	-	3,684	226,972
處分	-	(182)	-	-	-	-	(182)
折舊費用	(4,474)	(120,566)	(6,168)	(6,010)	(2,577)	-	(139,795)
12月31日	<u>\$ 109,486</u>	<u>\$ 1,097,904</u>	<u>\$ 25,782</u>	<u>\$ 23,676</u>	<u>\$ 10,391</u>	<u>\$ 732,266</u>	<u>\$ 1,999,505</u>
12月31日							
成本	\$ 114,027	\$ 1,343,878	\$ 39,631	\$ 67,978	\$ 13,418	\$ 732,266	\$ 2,311,198
累計折舊	(4,541)	(245,974)	(13,849)	(44,302)	(3,027)	-	(311,693)
	<u>\$ 109,486</u>	<u>\$ 1,097,904</u>	<u>\$ 25,782</u>	<u>\$ 23,676</u>	<u>\$ 10,391</u>	<u>\$ 732,266</u>	<u>\$ 1,999,505</u>

1. 以不動產、廠房及設備提供擔保之資訊，請詳附註八之說明。
2. 本公司截至民國 114 年及 113 年 12 月 31 日，因採購設備所需而預付金額分別為\$0 及\$36,767（表列非流動資產「預付設備款」）。
3. 不動產、廠房及設備借款成本資本化金額及利率區間：

	114年度	113年度
資本化金額	\$ 3,213	\$ 9,694
資本化利率區間	1.055%~1.990%	0.85%~1.365%

(五)租賃交易－承租人

1. 本公司租賃之標的資產包括房屋及建築、機器設備及其他設備，租賃合約之期間通常介於 3 到 20 年。租賃合約是採個別協商並包含各種不同的條款及條件，除租賃之資產不得用作借貸擔保外，未有加諸其他之限制
2. 使用權資產之帳面金額與認列之折舊費用資訊如下：

	114年12月31日	113年12月31日
	帳面金額	帳面金額
建物及土地	<u>\$ 277,633</u>	<u>\$ 296,246</u>
	114年度	113年度
	折舊費用	折舊費用
建物及土地	<u>\$ 19,243</u>	<u>\$ 23,020</u>

3. 本公司於民國 114 年及 113 年度使用權資產之增添均為\$0。

4. 與租賃合約有關之損益項目資訊如下：

	114年度	113年度
<u>影響當期損益之項目</u>		
租賃負債之利息費用	\$ 6,378	\$ 6,907
租賃修改利益	3,261	-
屬短期租賃合約之費用	1,091	1,703

5. 本公司於民國 114 年及 113 年度租賃現金流出總額分別為 \$29,901 及 \$31,823

(六) 租賃交易－出租人

1. 本公司出租之標的資產為建物，租賃合約之期間通常為 1 年到 2 年，租賃合約是採個別協商並包含各種不同的條款及條件。
2. 本公司於民國 114 年及 113 年度基於營業租賃合約分別認列 \$4,664 及 \$2,000 之租金收入，內中無屬變動租賃給付。
3. 本公司以營業租賃出租之租賃給付之到期日分析如下：

(因合約提前終止，民國 114 年 12 月 31 日無此情形)

	114年12月31日	113年12月31日
113年	\$ -	\$ -
114年	-	6,080
合計	\$ -	\$ 6,080

(七) 投資性不動產

	114年	113年度
	使用權資產	使用權資產
1月1日		
成本	\$ 38,413	\$ -
累計折舊	(3,148)	-
	\$ 35,265	\$ -
1月1日	\$ 35,265	\$ -
重分類	(29,597)	38,413
折舊費用	(5,668)	(3,148)
12月31日	\$ -	\$ 35,265
12月31日		
成本	\$ -	\$ 38,413
累計折舊	-	(3,148)
	\$ -	\$ 35,265

1. 投資性不動產之租金收入及直接營運費用：

	114年度	113年度
投資性不動產之租金收入	\$ 4,664	\$ 2,000
當期產生租金收入之投資性不動產所發生之直接營運費用	\$ 5,668	\$ 3,148

2. 本公司未有將投資性不動產提供擔保之情形。

(八) 無形資產

	114年	113年
	電腦軟體	電腦軟體
1月1日		
成本	\$ 21,592	\$ 20,875
累計攤銷	(16,264)	(11,742)
	\$ 5,328	\$ 9,133
1月1日	\$ 5,328	\$ 9,133
增添	455	2,453
攤銷費用	(3,220)	(6,258)
12月31日	\$ 2,563	\$ 5,328
12月31日		
成本	\$ 22,047	\$ 21,592
累計攤銷	(19,484)	(16,264)
	\$ 2,563	\$ 5,328

無形資產攤銷明細如下：

	114年度	113年度
營業成本	\$ 831	\$ 2,707
推銷費用	28	25
管理費用	511	433
研究發展費用	1,850	3,093
	\$ 3,220	\$ 6,258

(九) 短期借款

借款性質	114年12月31日	利率區間	擔保品
銀行借款			
信用借款	\$ 595,000	1.920%~2.190%	無
借款性質	113年12月31日	利率區間	擔保品
銀行借款			
信用借款	\$ 409,000	1.875%~2.075%	無

(十) 長期借款

借款性質	借款期間及還款方式	利率區間	擔保品	114年12月31日
分期償付之借款				
銀行擔保借款	自111年12月12日至118年11月15日，並按月付息，另自112年12月15日開始分期償還本金	1.175%~1.990%	請詳附註 八之說明	\$ 36,111
銀行信用借款	自113年8月22日至116年4月15日，並按月付息，另自113年9月15日開始分期償還本金	1.275%	無	10,100
銀行信用借款	自112年5月29日至116年5月15日，並按月付息，另自113年6月15日開始分期償還本金	1.325%	無	27,084
銀行信用借款	自112年6月12日至117年12月12日，並按月付息，另自112年7月12日開始分期償還本金	2.000%	無	60,187
銀行信用借款	自112年6月26日至116年5月15日，並按月付息，另自113年6月15日開始分期償還本金	1.325%	註	28,031
銀行信用借款	自112年7月13日至116年6月15日，並按月付息，另自113年7月15日開始分期償還本金	1.365%	無	50,000
銀行擔保借款	自112年7月13日至116年6月15日，並按月付息，另自113年7月15日開始分期償還本金	1.365%	請詳附註 八之說明	45,644
銀行信用借款	自112年9月1日至117年9月1日，並按月付息，另自114年10月1日開始分期償還本金	2.220%	無	32,083
銀行擔保借款	自114年9月30日至119年9月30日，並按月付息，另自114年10月30日開始分期償還本金	2.240%	請詳附註 八之說明	190,000
				479,240
減：一年或一營業週期內到期之長期借款				(170,402)
				<u>\$ 308,838</u>

借款性質	借款期間及還款方式	利率區間	擔保品	113年12月31日
分期償付之借款				
銀行擔保借款	自111年12月12日至115年11月15日，並按月付息，另自112年12月15日開始分期償還本金	1.075%~1.175%	請詳附註 八之說明	\$ 63,889
銀行擔保借款	自112年1月10日至115年1月10日，並按月付息，另自113年1月15日開始分期償還本金	1.055%	請詳附註 八之說明	175,000
銀行信用借款	自112年4月17日至116年4月15日，並按月付息，另自113年5月15日開始分期償還本金	1.275%~2.220%	無	124,736
銀行擔保借款	自112年5月15日至115年5月15日，並按月付息，另自113年6月15日開始分期償還本金	1.125%	請詳附註 八之說明	141,667
銀行信用借款	自112年5月29日至115年5月15日，並按月付息，另自113年6月15日開始分期償還本金	1.325%	無	73,313
銀行信用借款	自112年6月12日至117年6月12日，並按月付息，另自112年7月12日開始分期償還本金	2.000%	無	79,798
銀行信用借款	自112年6月26日至115年5月15日，並按月付息，另自113年6月15日開始分期償還本金	1.325%	註	70,833
銀行信用借款	自112年7月13日至116年6月15日，並按月付息，另自113年7月15日開始分期償還本金	1.365%	無	83,333
銀行擔保借款	自112年7月13日至116年6月15日，並按月付息，另自113年7月15日開始分期償還本金	1.365%	請詳附註 八之說明	76,074

借款性質	借款期間及還款方式	利率區間	擔保品	114年12月31日
銀行信用借款	自112年9月1日至117年9月1日，並按月付息，另自114年10月1日開始分期償還本金	2.220%	無	\$ 35,000
銀行信用借款	自113年5月20日至115年5月20日，並按月付息，另自113年6月20日開始分期償還本金	2.400%	無	35,664
				959,307
減：一年或一營業週期內到期之長期借款				(574,882)
				<u>\$ 384,425</u>

註：本公司已出具反面承諾書，承諾於額度動用時徵提之機械設備及附屬設備，不得新增或增加設定抵押權、質權、其他擔保權益或負債予他人、移轉該財產所有權予他人。

(十一) 退休金

- 自民國 94 年 7 月 1 日起，本公司依據「勞工退休金條例」，訂有確定提撥之退休辦法，適用於本國籍之員工。本公司就員工選擇適用「勞工退休金條例」所定之勞工退休金制度部分，每月按薪資之 6% 提繳勞工退休金至勞保局員工個人帳戶，員工退休金之支付依員工個人之退休金專戶及累積收益之金額採月退休金或一次退休金方式領取。
- 民國 114 年及 113 年度，本公司依上開退休金辦法認列之退休金成本分別為 \$7,594 及 \$6,178。

(十二) 股份基礎給付(113 年度無此情形)

- 民國 114 年 12 月 31 日，本公司之股份基礎給付協議如下：

協議之類型	給與日	給與數量(股)	合約期間	既得條件
限制員工權利新股計畫	114.6.25	25,000	1個月	約定之服務條件
限制員工權利新股計畫	114.8.18	15,000	1個月	約定之服務條件

本公司發行之限制員工權利新股，於既得期間內不得轉讓，惟未限制投票權及參與股利分配之權利。員工於既得期間內離職，須返還股票，惟無須返還已取得之股利。

2. 本公司給與之股份基礎給付交易使用給與日股票之收盤價估計認股選擇權之公允價值，相關資訊如下：

協議之類型	給與日	股價 (元)	履約 價格(元)	預期 波動率	預期存 續期間	預期 股利	無風險 利率	每單位 公允價值(元)
限制員工權利 新股計畫	114.6.25	234.0	-	-	1個月	-	-	234.0
限制員工權利 新股計畫	114.8.18	220.5	-	-	1個月	-	-	220.5

3. 股份基礎給付交易產生之費用如下：

	114年度
權益交割	\$ 9,158

(十三)股本

1. 截至民國 114 年 12 月 31 日，本公司額定資本為 \$500,000，分為 50,000 仟股，本公司實收資本額為 \$351,717，每股面額 10 元，本公司已發行股份之股款均已收訖。

本公司普通股期初與期末流通在外股數調節如下：

	單位：仟股	
	114年	113年
1月1日	30,549	25,889
普通股股票股利	4,583	4,660
限制員工權利新股	40	-
12月31日	35,172	30,549

2. 本公司於民國 113 年 5 月 20 日經股東會決議，辦理無償發行普通股 4,660 仟股，並於民國 113 年 6 月 24 日經金融監督管理委員會核准申報生效，並訂定民國 113 年 8 月 14 日為增資基準日，業已於民國 113 年 8 月 29 日完成變更登記。
3. 本公司於民國 114 年 2 月 14 日經股東會決議，並於民國 114 年 4 月 2 日經金融監督管理委員會核准無償發行限制員工權利新股，發行總額為 40 仟股，並於民國 114 年 4 月 21 日經董事會決議，並訂定新股發行基準日為民國 114 年 6 月 25 日，本次發行普通股 25 仟股，股東權利限制情形請詳附註六(十二)，業已於民國 114 年 7 月 17 日完成變更登記，民國 114 年 7 月 25 日達成既得條件而解除限制之股數為 25 仟股。
4. 本公司於民國 114 年 4 月 28 日經股東會決議，辦理無償發行普通股 4,583 仟股，並於民國 114 年 5 月 28 日經金融監督管理委員會核准申報生效，並訂定民國 114 年 6 月 24 日為增資基準日，業已於民國 114 年 7 月 17 日完成變更登記。
5. 本公司於民國 114 年 2 月 14 日經股東會決議，並於民國 114 年 4 月 2 日經金融監督管理委員會核准無償發行限制員工權利新股，發行總額為 40 仟股，並於民國 114 年 7 月 21 日經董事會決議，並訂定新股發行基

準日為民國 114 年 8 月 18 日，本次發行普通股 15 仟股，股東權利限制情形請詳附註六(十二)，業已於民國 114 年 8 月 29 日完成變更登記，民國 114 年 9 月 17 日達成既得條件而解除限制之股數為 15 仟股。

(十四) 資本公積

依公司法規定，超過票面金額發行股票所得之溢額及受領贈與之所得之資本公積，除得用於彌補虧損外，於公司無累積虧損時，按股東原有股份之比例發給新股或現金。另依證券交易法之相關規定，以上開資本公積撥充資本時，每年以其合計數不超過實收資本額百分之十為限。公司非於盈餘公積填補資本虧損仍有不足時，不得以資本公積補充之。

(十五) 保留盈餘

1. 依本公司章程規定，每年度決算有盈餘時，應先提繳稅款，彌補以往年度虧損，次提百分之十為法定盈餘公積，但法定盈餘公積已達實收資本額時，得不再提列；再依法令規定提列或迴轉特別盈餘公積；如尚有盈餘，併同累計未分配盈餘，由董事會擬具盈餘分配議案，提報股東會決議分派股東股息紅利。

本公司依公司法第二百四十條第五項規定，授權董事會以三分之二以上董事之出席，及出席董事過半數之決議，將應分派股息及紅利或公司法第二百四十一條第一項規定之法定盈餘公積及資本公積之全部或一部，以發放現金之方式為之，並報告股東會。

本公司分派股利之政策將視公司目前及未來投資環境、資金需求、國內外競爭狀況及資本預算等因素，並兼顧股東利益、平衡股利及公司長期財務規劃等，每年依法由董事會擬具分派案，提報股東會。盈餘分派之股利，其種類及比率，得視當年度實際獲利及資金狀況經股東會決議調整之；唯每年度盈餘分派之股利總額不低於當年度可分配盈餘百分之十，且現金股利分派之比例不低於股利總額之百分之十。

2. 法定盈餘公積除彌補公司虧損及按股東原有股份之比例發給新股或現金外，不得使用之，惟發給新股或現金者，以該項公積超過實收資本額 25% 之部分為限。

3. 本公司於民國 114 年 4 月 28 日及民國 113 年 5 月 20 日經股東會決議通過民國 113 年度及 112 年度盈餘分派如下：

	113年度		112年度	
	金額	每股股利(元)	金額	每股股利(元)
法定盈餘公積	\$ 5,719		\$ 8,578	
現金股利	9,165	\$ 0.3	5,178	\$ 0.2
股票股利	45,824	1.5	46,601	1.8
	<u>\$ 60,708</u>		<u>\$ 60,357</u>	

4. 本公司於民國 115 年 3 月 9 日經董事會擬議通過民國 114 年度盈餘分派如下：

	114年度	
	金額	每股股利(元)
法定盈餘公積	\$ 2,343	
現金股利	17,586	\$ 0.5
股票股利	17,586	0.5
	<u>\$ 37,515</u>	

有關董事會通過擬議及股東會決議之盈餘分派情形，可至公開資訊觀測站查詢。

(十六) 營業收入

1. 客戶合約收入之細分

本公司之收入源於某一時點移轉之商品，收入可細分為下列主要地理區域：

	美洲地區	台灣地區	中國地區	歐洲地區	東南亞地區	合計
114年度	<u>\$670,409</u>	<u>\$ 4,831</u>	<u>\$10,533</u>	<u>\$ 8,381</u>	<u>\$ -</u>	<u>\$694,154</u>
	美洲地區	台灣地區	中國地區	歐洲地區	東南亞地區	合計
113年度	<u>\$565,396</u>	<u>\$ 406</u>	<u>\$ 8,970</u>	<u>\$ 5,649</u>	<u>\$ 89</u>	<u>\$580,510</u>

2. 合約負債

(1) 本公司認列客戶合約收入相關之合約負債如下：

	114年12月31日	113年12月31日	113年1月1日
合約負債：	<u>\$ 19,855</u>	<u>\$ 51,919</u>	<u>\$ 9,797</u>

(2) 期初合約負債本期認列收入

	114年度	113年度
合約負債期初餘額本期認列收入	<u>\$ 43,890</u>	<u>\$ 8,796</u>

(十七) 其他利益及損失

	114年度	113年度
租賃修改利益	\$ 3,261	\$ -
處分不動產、廠房及設備(損失)利益	(2,500)	568
外幣兌換(損失)利益	(4,637)	27,242
其他損失	(8,829)	(1,071)
	<u>(\$ 12,705)</u>	<u>\$ 26,739</u>

(十八) 費用性質之額外資訊

	114年度	113年度
員工福利費用	\$ 221,648	\$ 169,602
不動產、廠房及設備折舊費用	188,269	139,795
使用權資產折舊費用	19,243	23,020
無形資產攤銷費用	3,220	6,258

(十九) 員工福利費用

	114年度	113年度
薪資費用	\$ 169,442	\$ 141,204
勞健保費用	15,897	12,837
股份基礎給付	9,158	-
退休金費用	7,594	6,178
董事酬金	2,452	2,618
其他用人費用	17,105	6,765
	<u>\$ 221,648</u>	<u>\$ 169,602</u>

1. 依本公司章程規定，本公司依當年度獲利狀況扣除累積虧損後，如尚有餘額，應提撥員工酬勞不低於1%，董事酬勞不高於2%，並應提撥不低於1%作為基層員工分派酬勞之用。
2. 本公司民國114年及113年度員工酬勞估列金額分別為\$836及\$590，前述金額帳列薪資費用科目。
本公司民國114年及113年度經董事會決議不分派董事酬勞。
民國114年係依截至當期止之獲利狀況，及公司章程所定之成數為基礎估列。董事會決議實際配發金額為\$836，將採現金方式發放。
3. 經董事會決議之民國113年度員工酬勞與民國113年度財務報告認列之金額一致。本公司董事會通過之員工及董事酬勞資訊，可至公開資訊觀測站查詢。

(二十) 所得稅

1. 所得稅費用

所得稅費用組成部分：

	114年度	113年度
當期所得稅：		
當期所得產生之所得稅	\$ 5,473	\$ 9,769
以前年度所得稅高估	(117)	(6,266)
當期所得稅總額	<u>5,356</u>	<u>3,503</u>
遞延所得稅：		
暫時性差異之原始產生及迴轉	(2,577)	(2,272)
遞延所得稅總額	<u>(2,577)</u>	<u>(2,272)</u>
所得稅費用	<u>\$ 2,779</u>	<u>\$ 1,231</u>

2. 所得稅費用與會計利潤關係

	114年		113年	
稅前淨利按法定稅率計算之所得稅	\$	5,241	\$	11,684
投資抵減之所得稅影響數	(2,345)	(4,187)
以前年度所得稅高估數	(117)	(6,266)
所得稅費用	\$	<u>2,779</u>	\$	<u>1,231</u>

3. 因暫時性差異而產生之各遞延所得稅資產或負債金額如下：

	114年		
	1月1日	認列於損益	12月31日
暫時性差異：			
-遞延所得稅資產：			
備抵存貨跌價損失	\$ 8,728	\$ 1,409	\$ 10,137
備抵呆帳提列數	-	982	982
未休假獎金	684	140	824
小計	9,412	2,531	11,943
-遞延所得稅負債：			
未實現兌換利益	(548)	46	(502)
合計	\$ <u>8,864</u>	\$ <u>2,577</u>	\$ <u>11,441</u>

	113年		
	1月1日	認列於損益	12月31日
暫時性差異：			
-遞延所得稅資產：			
備抵存貨跌價損失	\$ 5,632	\$ 3,096	\$ 8,728
未休假獎金	549	135	684
未實現兌換損失	411	(411)	-
小計	6,592	2,820	9,412
-遞延所得稅負債：			
未實現兌換利益	-	(548)	(548)
合計	\$ <u>6,592</u>	\$ <u>2,272</u>	\$ <u>8,864</u>

4. 本公司可享有之投資抵減明細及未認列為遞延所得稅資產之相關金額如下：

114年12月31日			
抵減項目	尚未抵減餘額	未認列遞延	
		所得稅資產稅額	最後抵減年度
機器設備	\$ 2,381	\$ 2,381	115

113年12月31日

抵減項目	尚未抵減餘額	未認列遞延	
		所得稅資產稅額	最後抵減年度
機器設備	\$ 19,513	\$ 19,513	114

5. 本公司營利事業所得稅業經稅捐稽徵機關核定至民國 112 年度。

(二十一) 每股盈餘

	114年度		
	稅後金額	追溯調整後 加權平均流通 在外股數(仟股)	每股盈餘 (元)
基本每股盈餘			
歸屬於母公司普通股股東之本期 淨利	\$ 23,428	35,147	\$ 0.67
稀釋每股盈餘			
歸屬於母公司普通股股東之本期 淨利	23,428	35,147	
具稀釋作用之潛在普通股之影響			
員工酬勞	-	5	
限制員工權利新股	-	3	
屬於母公司普通股股東之本期淨 利加潛在普通股之影響	\$ 23,428	35,155	\$ 0.67
	113年度		
	稅後金額	追溯調整後 加權平均流通 在外股數(仟股)	每股盈餘 (元)
基本每股盈餘			
歸屬於母公司普通股股東之本期 淨利	\$ 57,189	35,132	\$ 1.63
稀釋每股盈餘			
歸屬於母公司普通股股東之 本期淨利	57,189	35,132	
具稀釋作用之潛在普通股之影響			
員工酬勞	-	2	
屬於母公司普通股股東之本期 淨利加潛在普通股之影響	\$ 57,189	35,134	\$ 1.63

(二十二) 現金流量補充資訊

僅有部分現金支付之投資活動：

	114年度	113年度
購置不動產、廠房及設備(含移轉)	\$ 166,435	\$ 347,386
加：期初應付設備及工程款	10,525	47,061
期末預付設備款	-	36,767
減：期末應付設備及工程款	(2,073)	(10,525)
期初預付設備款	(36,767)	(230,148)
本期支付現金	<u>\$ 138,120</u>	<u>\$ 190,541</u>

(二十三) 來自籌資活動之負債之變動

	114年			來自籌資活動 之負債總額
	短期借款	長期借款 (含一年內到期)	租賃負債	
1月1日	\$ 409,000	\$ 959,307	\$ 363,948	\$ 1,732,255
籌資現金流量之變動	186,000	(480,067)	(22,432)	(316,499)
其他非現金之變動	-	-	(32,228)	(32,228)
12月31日	<u>\$ 595,000</u>	<u>\$ 479,240</u>	<u>\$ 309,288</u>	<u>\$ 1,383,528</u>

	113年			來自籌資活動 之負債總額
	短期借款	長期借款 (含一年內到期)	租賃負債	
1月1日	\$ 110,000	\$ 1,150,064	\$ 387,161	\$ 1,647,225
籌資現金流量之變動	299,000	(190,757)	(23,213)	85,030
12月31日	<u>\$ 409,000</u>	<u>\$ 959,307</u>	<u>\$ 363,948</u>	<u>\$ 1,732,255</u>

七、關係人交易

(一) 關係人之名稱及關係

關係人名稱	與本公司關係
台聯電訊股份有限公司(台聯電訊)	對本公司具重大影響力之個體
欣德苳股份有限公司(欣德苳)	對本公司具重大影響力之個體之子公司

(二) 與關係人間之重大交易事項

1. 進貨及加工費

	114年度	113年度
進貨：		
欣德苳	<u>\$ 438</u>	<u>\$ 14</u>
加工費：		
台聯電訊	<u>\$ 459</u>	<u>\$ 429</u>

上述進貨及加工費係按一般價格及條件辦理，付款分別為月結 45 天及月結 75 天支付。

2. 租金收入(帳列「其他收入」)

	114年度	113年度
租金收入：		
欣德芮	\$ 4,664	\$ 2,000

本公司依一般市場行情與關係人簽訂租賃合約，並依合約時程按月收款，租賃期間為民國 113 年 8 月 1 日起至民國 114 年 12 月 31 日止，後續於民國 114 年 9 月 30 日終止租賃合約，並依合約取得對方支付相當一個月租金之提前終止合約違約金。

3. 應收關係人款項

	114年12月31日	113年12月31日
其他應收款-代墊款		
欣德芮	\$ -	\$ 51

4. 應付關係人款項

	114年12月31日	113年12月31日
應付帳款		
欣德芮	\$ 234	\$ -
其他應付款		
台聯電訊	\$ 38	\$ -

5. 存入保證金

	114年12月31日	113年12月31日
存入保證金		
欣德芮	\$ -	\$ 1,440

(三) 主要管理階層薪酬資訊

	114年度	113年度
短期員工福利	\$ 14,329	\$ 12,071

八、質押之資產

本公司之資產提供擔保明細如下：

資產項目	帳面價值		擔保用途
	114年12月31日	113年12月31日	
機器設備	\$ 227,795	\$ 893,959	長期借款
未完工程及待驗設備	56,370	97,846	長期借款
按攤銷後成本衡量之金融資產			
-受限制之活期存款	20,000	-	長期借款

九、重大或有負債及未認列之合約承諾

(一)或有事項

無此情形。

(二)承諾事項

本公司截至民國 114 年及 113 年 12 月 31 日止已簽約但尚未發生之資本支出分別為 \$60,706 及 \$147,668。

十、重大之災害損失

無此情形。

十一、重大之期後事項

本公司於民國 115 年 3 月 9 日經董事會決議民國 114 年度盈餘分派案，請詳附註六、(十五)4. 說明。

十二、其他

(一)資本管理

本公司之資本管理目標，係為保障公司能繼續經營，維持最佳資本結構以降低資金成本，並為股東提供報酬。為了維持或調整資本結構，本公司可能會調整支付予股東之股利金額、退還資本予股東、發行新股或出售資產以降低債務。本公司利用負債資本比率以監控其資本，該比率係按債務淨額除以資本總額計算。債務淨額之計算為總借款（包括資產負債表所列報之「流動及非流動借款」）扣除現金及約當現金。資本總額之計算為資產負債表所列報之「權益」加上債務淨額。

於民國 114 年及 113 年 12 月 31 日，本公司之負債資本比率分別為 40.74% 及 45.15%。

(二)金融工具

1. 金融工具之種類

	<u>114年12月31日</u>	<u>113年12月31日</u>
<u>金融資產</u>		
按攤銷後成本衡量之金融資產		
現金及約當現金	\$ 171,412	\$ 306,612
按攤銷後成本衡量之金融資產	20,000	133,763
應收帳款	116,126	158,919
其他應收款	2,735	627
其他應收款-關係人	-	51
存出保證金	9,998	7,326
	<u>\$ 320,271</u>	<u>\$ 607,298</u>

金融負債

按攤銷後成本衡量

之金融負債

短期借款	\$	595,000	\$	409,000
應付帳款		29,205		42,779
應付帳款-關係人		234		-
其他應付款		58,154		58,000
其他應付款-關係人		38		-
長期借款(包含一年內到期)		479,240		959,307
存入保證金		-		1,440
	\$	1,161,871	\$	1,470,526
租賃負債	\$	309,288	\$	363,948

2. 風險管理政策

公司之風險管理目標，係適當考慮總體經濟、產業發展、市場競爭及公司營運發展對公司財務影響下，分析及辨認本公司所有風險(包含市場價格風險、信用風險、流動性風險及現金流量風險)，以達到最佳化之風險部位、維持適當流動性部位及集中管理所有市場風險。

3. 重大財務風險之性質及程度

(1) 市場風險

匯率風險

A. 本公司以外銷業務為主，外幣交易幣別為美元。相關匯率風險來自未來之商業交易及已認列之資產與負債。

B. 本公司從事之業務涉及若干非功能性貨幣(本公司之功能性貨幣為新台幣)，故受匯率波動之影響，具重大匯率波動影響之外幣資產及負債資訊如下：

	114年12月31日		
(外幣:功能性貨幣)	外幣(仟元)	匯率	帳面金額 (新台幣)
<u>金融資產</u>			
<u>貨幣性項目</u>			
美金:新台幣	\$ 6,396	31.43	\$ 201,026
歐元:新台幣	7	36.9	258
日幣:新台幣	631	0.2008	127
<u>金融負債</u>			
<u>貨幣性項目</u>			
美金:新台幣	31	31.43	974

113年12月31日

	外幣(仟元)	匯率	帳面金額 (新台幣)
(外幣:功能性貨幣)			
<u>金融資產</u>			
<u>貨幣性項目</u>			
美金：新台幣	\$ 16,296	32.785	\$ 534,264
歐元：新台幣	12	34.14	410
<u>金融負債</u>			
<u>貨幣性項目</u>			
美金：新台幣	24	32.785	787

C. 本公司貨幣性項目因匯率波動具重大影響於民國 114 年及 113 年度認列之全部兌換(損失)利益(含已實現及未實現)彙總金額分別為(\$4,637)及\$27,242。

D. 本公司因重大匯率波動影響之外幣市場風險分析如下：

	114年度		
	敏感度分析		
	變動幅度	影響損益	影響其他綜合損益
(外幣:功能性貨幣)			
<u>金融資產</u>			
<u>貨幣性項目</u>			
美金：新台幣	1%	\$ 2,010	\$ -
歐元：新台幣	1%	3	-
日幣：新台幣	1%	1	-
<u>金融負債</u>			
<u>貨幣性項目</u>			
美金：新台幣	1%	10	-
113年度			
敏感度分析			
	變動幅度	影響損益	影響其他綜合損益
(外幣:功能性貨幣)			
<u>金融資產</u>			
<u>貨幣性項目</u>			
美金：新台幣	1%	\$ 5,343	\$ -
歐元：新台幣	1%	4	-
<u>金融負債</u>			
<u>貨幣性項目</u>			
美金：新台幣	1%	8	-

(2)信用風險

- A. 本公司之信用風險係因客戶或金融工具之交易對手無法履行合約義務而導致本公司財務損失之風險，主要來自交易對手無法清償按收款條件支付之應收帳款的合約現金流量。
- B. 本公司係以公司角度建立信用風險之管理。對於往來之銀行及金融機構，僅有信用評等良好之機構，始可被接納為交易對象。依內部明定之授信政策，公司與每一新客戶於訂定付款及提出交貨之條款與條件前，須對其進行管理及信用風險分析。內部風險控管係透過考慮其財務狀況、過往經驗及其他因素，以評估客戶之信用品質。個別風險之限額係依內部或外部之評等而制訂，並定期監控信用額度之使用。
- C. 本公司考量過去歷史經驗，當合約款項按約定之支付條款逾期超過 180 天，視為已發生違約。
- D. 本公司採用 IFRS9 提供以下之前提假設，作為判斷自原始認列後金融工具之信用風險是否有顯著增加之依據：
當合約款項按約定之支付條款逾期超過 30 天，視為金融資產自原始認列後信用風險已顯著增加。
- E. 本公司按客戶評等之特性將對客戶之應收帳款分組，採用簡化作法以準備矩陣為基礎估計預期信用損失。
- F. 本公司對未來前瞻性的考量調整按特定期間歷史及現時資訊所建立之損失率，以估計應收帳款的備抵損失，民國 114 年及 113 年 12 月 31 日之準備矩陣如下：

	未逾期	逾期30天內	逾期31-90天	逾期91-180天	逾期180天以上	合計
<u>114年12月31日</u>						
預期損失率	0.11%-0.76%	0.39%-3.04%	1.93%-31.32%	46.87%-100%	100%	
帳面價值總額	<u>\$ 73,608</u>	<u>\$ 24,521</u>	<u>\$ 17,612</u>	<u>\$ 6,590</u>	<u>\$ 107</u>	<u>\$ 122,438</u>
備抵損失	<u>\$ 315</u>	<u>\$ 391</u>	<u>\$ 2,410</u>	<u>\$ 3,089</u>	<u>\$ 107</u>	<u>\$ 6,312</u>
	未逾期	逾期30天內	逾期31-90天	逾期91-180天	逾期180天以上	合計
<u>113年12月31日</u>						
預期損失率	0.34%-0.48%	0.56%-1.67%	2.79%-29.1%	66.2%	100%	
帳面價值總額	<u>\$ 142,379</u>	<u>\$ 14,899</u>	<u>\$ 2,992</u>	<u>\$ 71</u>	<u>\$ -</u>	<u>\$ 160,341</u>
備抵損失	<u>\$ 389</u>	<u>\$ 242</u>	<u>\$ 744</u>	<u>\$ 47</u>	<u>\$ -</u>	<u>\$ 1,422</u>

- G. 本公司採簡化作法之應收帳款備抵損失變動表如下：

	114年
1月1日	\$ 1,422
減損損失提列	4,890
12月31日	<u>\$ 6,312</u>
	113年
1月1日	\$ 780
減損損失提列	642
12月31日	<u>\$ 1,422</u>

(3)流動性風險

A. 本公司財務部監控流動資金需求之預測，確保其有足夠資金得以支應營運需要。

B. 下表係本公司之非衍生金融負債，按相關到期日予以分組，非衍生性金融負債係依據資產負債表日至合約到期日之剩餘期間進行分析。下表所揭露之合約現金流量係未折現之金額。

非衍生金融負債：

114年12月31日	<u>1年內</u>	<u>1至2年內</u>	<u>2至5年內</u>	<u>5年以上</u>
短期借款	\$ 597,434	\$ -	\$ -	\$ -
應付帳款	29,205	-	-	-
應付帳款-關係人	234	-	-	-
其他應付款	58,154	-	-	-
其他應付款-關係人	38	-	-	-
租賃負債	22,680	22,680	68,130	241,020
長期借款(包含一年內到期)	178,090	152,542	165,143	-

非衍生金融負債：

113年12月31日	<u>1年內</u>	<u>1至2年內</u>	<u>2至5年內</u>	<u>5年以上</u>
短期借款	\$ 410,671	\$ -	\$ -	\$ -
應付帳款	42,779	-	-	-
其他應付款	58,000	-	-	-
租賃負債	30,250	31,320	91,320	263,790
長期借款(包含一年內到期)	584,307	277,805	111,625	-

(三)公允價值資訊

本公司管理階層認為非按公允價值衡量之金融資產及金融負債之帳面金額趨近其公允價值，包括現金及約當現金、按攤銷後成本衡量之金融資產、應收帳款、其他應收款、存出保證金、短期借款、應付帳款、其他應付款、長期借款及存入保證金。

十三、附註揭露事項

(一)重大交易事項相關資訊

1. 資金貸與他人：無此情形。
2. 為他人背書保證：無此情形。
3. 期末持有之重大有價證券(不包含投資子公司、關聯企業及合資權益部分)：無此情形。
4. 與關係人進、銷貨之金額達新台幣一億元或實收資本額百分之二十以上：無此情形。
5. 應收關係人款項達新台幣一億元或實收資本額百分之二十以上：無此情形。
6. 母子公司間業務關係及重大交易往來情形及金額：無此情形。

(二) 轉投資事業相關資訊

被投資公司名稱、所在地區等相關資訊（不包含大陸被投資公司）：無此情形。

(三) 大陸投資資訊

無此情形。

十四、部門資訊

(一) 一般性資訊

本公司僅經營單一產業，且公司董事會係以公司整體評估績效及分配資源，經辨認本公司為單一應報導部門。

(二) 部門資訊

營運部門損益係以稅後淨利(損失)衡量，並作為評估營運部門績效之基礎。

(三) 部門損益、資產與負債之資訊

本公司係經營單一產業且本公司整體評估績效及分配資源，經辨認本公司為單一應報導部門，故無須調節。

(四) 產品別及勞務別之資訊

本公司集中於醫療器材相關產品之生產及銷售，尚無其他重要產品及勞務之劃分。

(五) 地區別資訊

	114年度		113年度	
	收入	非流動資產	收入	非流動資產
美洲	\$ 670,409	\$ -	\$ 565,396	\$ -
中國	10,533	-	8,970	-
歐洲	8,381	-	5,649	-
台灣	4,831	2,275,649	406	2,374,696
東南亞	-	-	89	-
合計	<u>\$ 694,154</u>	<u>\$ 2,275,649</u>	<u>\$ 580,510</u>	<u>\$ 2,374,696</u>

(六) 重要客戶資訊

	114年度	113年度
	收入	收入
壬	\$ 195,556	\$ 58,587
丁	122,539	176,927
辛	80,534	48,759

達亞國際股份有限公司
現金及約當現金
民國 114 年 12 月 31 日

明細表一

單位：新台幣仟元

項	目	摘	要	金	額
庫存現金及週轉金				\$	76
活期存款					
- 台幣存款					90,145
- 外幣存款		美金2,519仟元	匯率 31.43		79,169
		歐元6仟元	匯率 36.9		234
		日幣631仟元	匯率 0.2008		127
支票存款					1,661
				\$	<u>171,412</u>

達亞國際股份有限公司
應收帳款
民國 114 年 12 月 31 日

明細表二

單位：新台幣仟元

<u>客 戶 名 稱</u>	<u>摘 要</u>	<u>金 額</u>	<u>備 註</u>
戊客戶		\$ 21,798	
丁客戶		21,202	
壬客戶		19,590	
己客戶		12,496	
庚客戶		11,137	
辛客戶		8,415	
甲客戶		6,523	
其他		<u>21,277</u>	每一零星客戶餘額均 未超過本科目餘額5%
		122,438	
減：備抵呆帳		(<u>6,312</u>)	
合計		<u>\$ 116,126</u>	

達亞國際股份有限公司
存貨
民國 114 年 12 月 31 日

明細表三

單位：新台幣仟元

項	目	摘	要	金 額		備
				成 本	淨變現價值	
原料				\$ 147,095	\$ 112,761	註1
在製品				24,952	61,054	註2
製成品				89,318	153,017	註2
小計				261,365	\$ 326,832	
減：備抵跌價及呆滯損失				(50,687)		
合計				\$ 210,678		

註1：淨變現價值採重置成本。

註2：以淨變現價值評價。

達亞國際股份有限公司
 使用權資產
 民國 114 年 1 月 1 日至 114 年 12 月 31 日

明細表四

單位：新台幣仟元

項 目	期初餘額	本期增加額	本期減少額	本期重分類	期末餘額	備 註
成本						
土地及房屋	\$ 372,246	\$ -	(\$ 38,413)	\$ 38,413	\$ 372,246	
累計折舊						
土地及房屋	(76,000)	(19,243)	9,446	(8,816)	(94,613)	
	<u>\$ 296,246</u>	<u>(\$ 19,243)</u>	<u>(\$ 28,967)</u>	<u>\$ 29,597</u>	<u>\$ 277,633</u>	

達亞國際股份有限公司
租賃負債
民國 114 年 12 月 31 日

明細表五

單位：新台幣仟元

<u>項目</u>	<u>摘 要</u>	<u>租賃期間</u>	<u>折現率</u>	<u>期末餘額</u>	<u>備 註</u>
土地及房屋	租賃之廠房	12年	1.85%	\$ 309,288	
減：租賃負債-流動				(<u>17,149</u>)	
				<u>\$ 292,139</u>	

達亞國際股份有限公司
短期借款
民國 114 年 12 月 31 日

明細表六

單位：新台幣仟元

債權人	摘要	期末餘額	契約期限	利率區間	融資額度	抵押或擔保	備註
臺灣銀行	信用借款	\$ 115,000	114/08/01-115/01/28	註1	\$ 200,000	無	註2
臺灣銀行	信用借款	45,000	114/10/03-115/04/01	註1	200,000	無	註2
臺灣銀行	信用借款	15,000	114/12/29-115/06/26	註1	200,000	無	註2
上海商業儲蓄銀行	信用借款	100,000	114/06/12-115/06/12	註1	100,000	無	註2
玉山商業銀行	信用借款	70,000	114/12/10-115/03/10	註1	100,000	無	註2
第一商業銀行	信用借款	25,000	114/09/10-115/03/10	註1	100,000	無	註2
第一商業銀行	信用借款	75,000	114/10/09-115/03/10	註1	100,000	無	註2
兆豐國際商業銀行	信用借款	35,000	114/07/18-115/01/14	註1	45,000	無	註2
兆豐國際商業銀行	信用借款	10,000	114/09/10-115/03/09	註1	45,000	無	註2
臺灣新光商業銀行	信用借款	10,000	114/10/09-115/01/09	註1	100,000	無	註2
臺灣新光商業銀行	信用借款	10,000	114/11/07-115/02/07	註1	100,000	無	註2
臺灣新光商業銀行	信用借款	20,000	114/11/07-115/02/07	註1	100,000	無	註2
臺灣新光商業銀行	信用借款	15,000	114/12/31-115/03/31	註1	100,000	無	註2
臺灣土地銀行	信用借款	20,000	114/09/10-115/03/09	註1	70,000	無	註2
臺灣土地銀行	信用借款	30,000	114/12/05-115/03/09	註1	70,000	無	註2
		\$ 595,000					

註1:利率區間請詳附註六(九)。

註2:各借款均分別於同一銀行之綜合授信額度內動支，採分筆列示。

達亞國際股份有限公司
長期借款
民國 114 年 12 月 31 日

明細表七

單位：新台幣仟元

債權人	摘 要	借款金額	契約期限	利 率	抵押或擔保
臺灣銀行	一般中長期擔保借款	\$ 36,111	111/12/12-118/11/15	註	註
第一商業銀行	一般中長期信用借款	10,100	113/08/22-116/04/15	註	無
玉山商業銀行	一般中長期信用借款	27,084	112/05/29-116/05/15	註	無
上海商業儲蓄銀行	一般中長期信用借款	60,187	112/06/12-117/12/12	註	無
玉山商業銀行	一般中長期信用借款	28,031	112/06/26-116/05/15	註	無
合作金庫商業銀行	一般中長期信用借款	50,000	112/07/13-116/06/15	註	無
合作金庫商業銀行	一般中長期擔保借款	45,644	112/07/13-116/06/15	註	註
兆豐國際商業銀行	一般中長期信用借款	32,083	112/09/01-117/09/01	註	無
華南商業銀行	一般中長期擔保借款	190,000	114/09/30~119/09/30	註	註
小計		<u>479,240</u>			
減：一年或一營業週期內到期之長期借款		(<u>170,402</u>)			
合計		<u>\$ 308,838</u>			

註：利率及擔保相關資訊請詳附註六(十)。

達亞國際股份有限公司

營業收入

民國 114 年 1 月 1 日至 114 年 12 月 31 日

明細表八

單位：新台幣仟元

項	目	數	量	金	額	備	註
銷貨收入							
射出品		13,340,818	件	\$	416,923		
模具		794	件		199,514		
銷貨收入淨額					616,437		
其他收入					77,717		樣品檢驗等勞務收入
合計				\$	694,154		

達亞國際股份有限公司

營業成本

民國 114 年 1 月 1 日至 114 年 12 月 31 日

明細表九

單位：新台幣仟元

項	目	金	額	備	註
期初商品		\$	-		
加：本期進貨			562		
減：期末商品			-		
進銷成本			562		
直接原料					
期初原料			134,212		
加：本期進料			174,952		
在製品轉入			41,700		
其他營業成本轉入			5,630		
減：期末原料	(147,095)		
轉列出售原料成本	(7,875)		
轉列製造費用	(5,463)		
盤虧	(5)		
本年度生產耗用材料			196,056		
直接人工			43,501		
製造費用			206,995		
製造成本			446,552		
加：期初在製品			27,425		
減：期末在製品	(24,952)		
轉列不動產、廠房及設備	(19,511)		
轉入原料	(41,700)		
轉其他營業成本	(60,189)		
轉列營業費用	(1,183)		
製成品成本			326,442		
加：期初製成品			49,033		
本期進貨			20		
盤盈			13		
減：期末製成品	(89,319)		
轉其他營業成本	(745)		
轉列營業費用	(249)		
銷貨成本			285,195		

達亞國際股份有限公司
營業成本(續)
民國 114 年 1 月 1 日至 114 年 12 月 31 日

明細表九

單位：新台幣仟元

<u>項</u>	<u>目</u>	<u>金</u>	<u>額</u>	<u>備</u>	<u>註</u>
出售原料成本		\$	7,875		
其他營業成本			55,304		
出售廢料收入	(626)		
存貨跌價損失			7,934		
盤虧	(9)		
未分攤製造費用			145,357		
營業成本		\$	<u>501,592</u>		

達亞國際股份有限公司

營業費用

民國 114 年 1 月 1 日至 114 年 12 月 31 日

明細表十

單位：新台幣仟元

項 目	推銷費用	管理費用	研發費用	合 計	備 註
薪資費用	\$ 8,303	\$ 42,516	\$ 28,848	\$ 79,667	
折舊	771	5,888	6,891	13,550	
保險費	267	3,562	2,634	6,463	
旅費	1,459	15	17	1,491	
租金費用	1,091	-	-	1,091	
運費	742	13	6	761	
其他費用	1,234	18,598	10,649	30,481	各單獨項目金額均未 超過各科目金額5%
	<u>\$ 13,867</u>	<u>\$ 70,592</u>	<u>\$ 49,045</u>	<u>\$ 133,504</u>	

達亞國際股份有限公司

本期發生之員工福利、折舊、折耗及攤銷費用功能別彙總表

民國 114 年 1 月 1 日至 114 年 12 月 31 日

明細表十一

單位：新台幣仟元

性質別	功能別	114年度			113年度		
		屬於營業 成本者	屬於營業 費用者	合計	屬於營業 成本者	屬於營業 費用者	合計
員工福利費用							
薪資費用(含股份基礎給付)		\$ 101,385	\$ 77,215	\$ 178,600	\$ 89,201	\$ 52,003	\$ 141,204
勞健保費用		9,836	6,061	15,897	8,267	4,570	12,837
退休金費用		4,789	2,805	7,594	4,049	2,129	6,178
董事酬勞		-	2,452	2,452	-	2,618	2,618
其他員工福利費用		10,565	6,540	17,105	4,254	2,511	6,765
固定資產折舊費用		177,493	10,776	188,269	134,970	4,825	139,795
使用權資產折舊費用		16,469	2,774	19,243	16,370	6,650	23,020
攤銷費用		831	2,389	3,220	2,707	3,551	6,258

附註：

1. 本年度及前一年度之員工人數分別為220人及183人，其中未兼任員工之董事人數分別為5人及5人。

2. 股票已於證券櫃檯買賣中心上櫃買賣之公司，應增加揭露以下資訊：

(1) 本年度平均員工福利費用1,020仟元(『本年度員工福利費用合計數-董事酬金合計數』/『本年度員工人數-未兼任員工之董事人數』)。

前一年度平均員工福利費用938仟元(『前一年度員工福利費用合計數-董事酬金合計數』/『前一年度員工人數-未兼任員工之董事人數』)。

(2) 本年度平均員工薪資費用831仟元(本年度薪資費用合計數/『本年度員工人數-未兼任員工之董事人數』)。

前一年度平均員工薪資費用793仟元(前一年度薪資費用合計數/『前一年度員工人數-未兼任員工之董事人數』)。

(3) 平均員工薪資費用調整本年度較上年度增加4.79%(『本年度平均員工薪資費用-前一年度平均員工薪資費用』/前一年度平均員工薪資費用)。

(4) 本年度監察人酬金0元，前一年度監察人酬金0元。(本公司已設置審計委員會故無監察人酬金)

達亞國際股份有限公司
本期發生之員工福利、折舊、折耗及攤銷費用功能別彙總表(續)
民國 114 年 1 月 1 日至 114 年 12 月 31 日

明細表十一

單位：新台幣仟元

(5)請敘明公司薪資報酬政策(包括董事、監察人、經理人及員工)。

壹、政策：

- 一、確保公司之薪資報酬符合相關法令並足以吸引優秀人才。
- 二、所有員工之薪資報酬，應參考同業通常水準支給情形，並考量個人投入之時間、負擔之職責，目標達成情形、公司近年給予同職位者之薪資報酬，暨公司短期年度目標及長期策略目標、公司財務狀況等，評估個人表現與公司經營績效及未來風險之關聯合理性。

貳、制度：

- 一、薪酬制度：參考公司整體的營運、個人績效達成率及對公司績效的貢獻度，而給予薪資報酬。包含：端午獎金、中秋獎金、年終獎金、績效獎金、久任獎金。
- 二、年度調薪：基本薪資得於每年調整，調薪幅度根據員工個人績效及公司當年營運狀況而訂。
- 三、獎勵政策：為獎勵優秀員工、鼓勵新思維及建議，以創造公司利潤，依其事蹟或貢獻程度給予獎金。
- 四、員工福利：基於員工身心健康照護與能力提升，提供多項員工福利補助。例如：員工旅遊補助、健康檢查補助、免費提供團膳、教育訓練補助。
- 五、員工酬勞及董事酬勞：依本公司章程之規定，本公司年度如有獲利，應提撥不低於1%為員工酬勞，提撥不高於2%為董事酬勞，並應提撥不低於1%作為基層員工分派酬勞之用。
- 六、董事及經理人薪資報酬：依本公司薪資報酬委員會組織規程之規定，董事及經理人薪資報酬之政策、薪資報酬之內容及數額，應先經薪資報酬委員會提出建議後，再提交董事會討論。

社團法人台北市會計師公會會員印鑑證明書

北市財證字第 1150085 號

會員姓名： (1) 林冠宏

副簽證會計師名稱： (2) 梁華玲

事務所名稱： 資誠聯合會計師事務所

事務所地址： 台北市信義區基隆路一段333號27樓

事務所統一編號： 03932533

事務所電話： (02)27296666





委託人統一編號： 27491562

會員證書字號： (1) 北市會證字第 4446 號


(2) 北市會證字第 1940 號

印鑑證明書用途： 辦理 達亞國際股份有限公司

114 年 01 月 01 日 至
114 年度 (自民國 114 年 12 月 31 日) 財務報表之查核簽證。

簽名式 (一)		存會印鑑 (一)	
簽名式 (二)		存會印鑑 (二)	

理事長：



核對人：



中華民國 115 年 01 月 06 日